

北中城若松病院 2023年度—2025年度実績①

※内科: 自費含む
(インフルエンザ予防接種
新型コロナワクチン等)

表1 紹介率

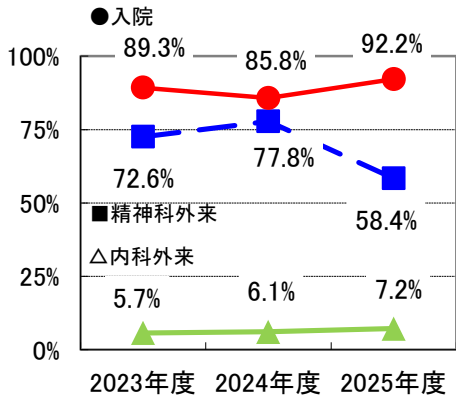


表2 1日あたり患者数

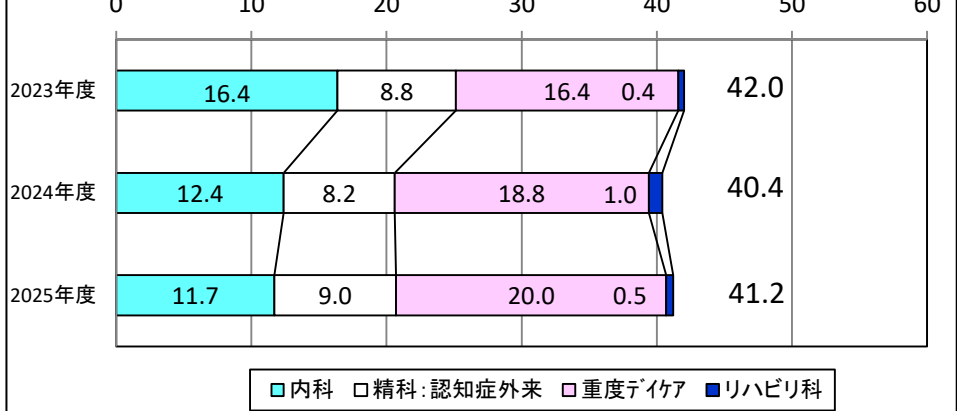


表3 病院退院率

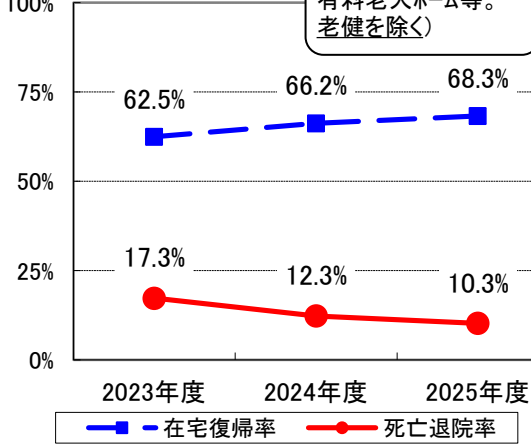


表4 平均在院日数・病床稼働率

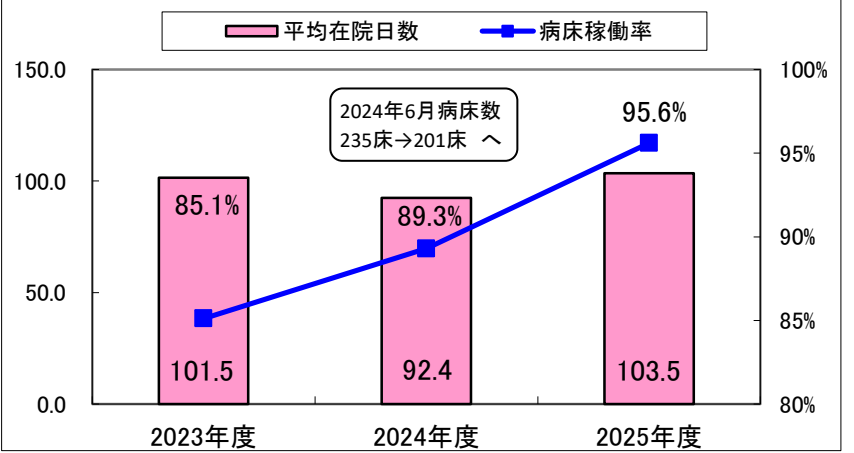


表5 市町村別入院者数

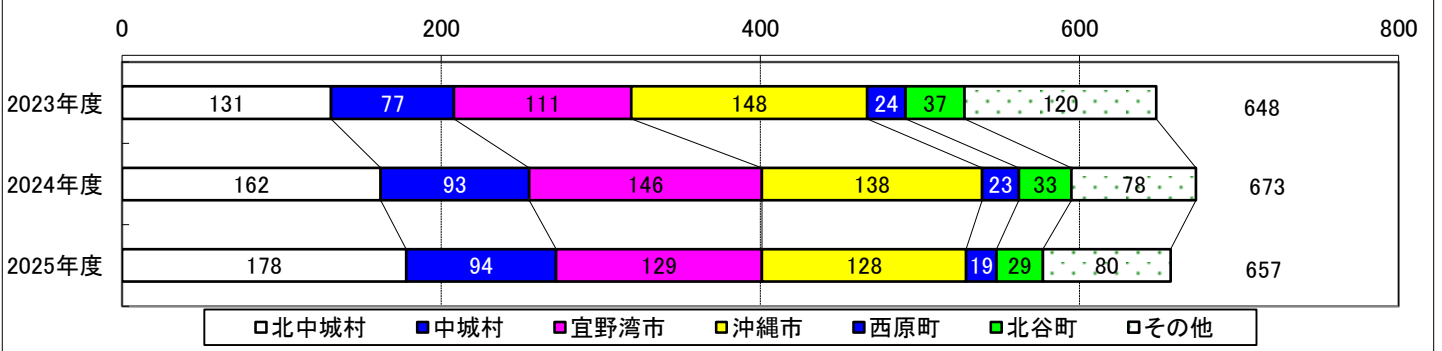
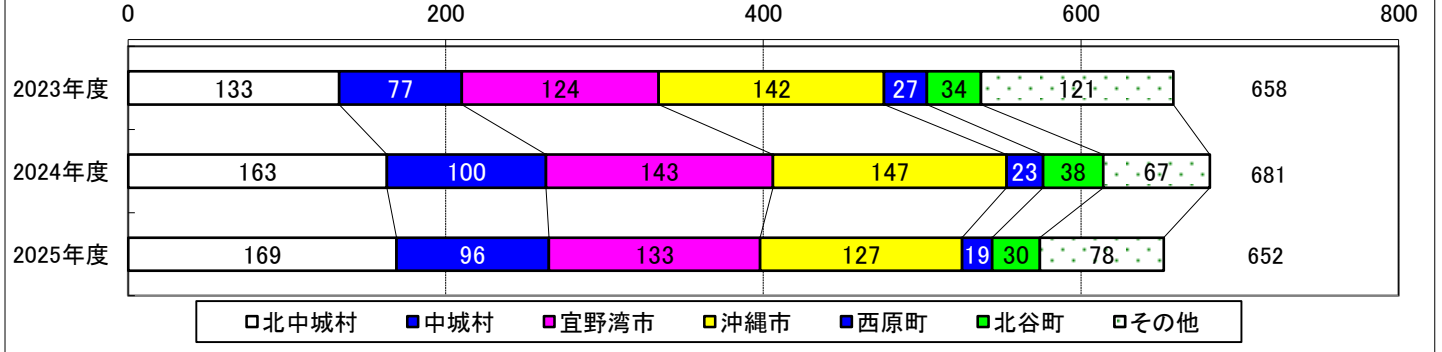


表6 市町村別退院者数



北中城若松病院 2023年度—2025年度実績②

■病棟 施設基準(2025年3月1日現在)

第1病棟(地域包括ケア病棟入院料2)	第5病棟(特殊疾患病棟入院料2)
第2病棟(認知症治療病棟入院料1)	第6病棟(回復期リハビリテーション病棟入院料1)
第3病棟(特殊疾患病棟入院料1)	

※2024年6月 第2病棟 認知症治療病棟34床 休床

表7 病棟別稼働率

	2023年度	2024年度	2025年度
第1病棟	60.6%	76.0%	90.1%
第2病棟	81.8%	58.6%	休床
第3病棟	97.2%	99.2%	99.1%
第5病棟	93.0%	92.3%	98.6%
第6病棟	91.8%	92.9%	92.9%
病院全体	85.1%	89.3%	95.6%

表8 平均入院日数(*退院患者の入院日数)

	2023年度	2024年度	2025年度
第1病棟	41.8	34.8	42.2
第2病棟	137.1	118.8	休床
第3病棟	389.5	847.6	687.4
第5病棟	465.2	464.5	291.2
第6病棟	64.8	61.7	61.2
病院全体	131.5	116.9	81.0

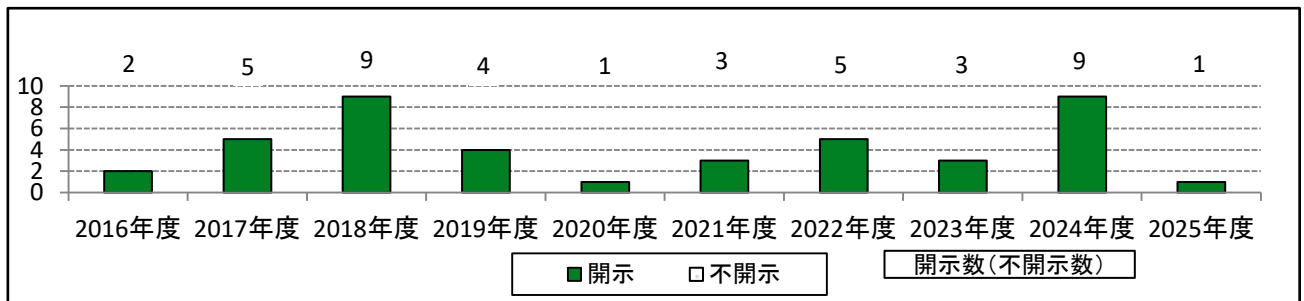
表9 再入院(退院後6週間=42日以内の入院)

	2021年度	2022年度	2023年度	2024年度	2025年度
①治癒・軽快等退院後、在宅・施設より入院	50	48	62	56	33
②入院中急変・増悪等で転院	27	21	26	24	26
③入院中手術・処置目的で転院	34	21	10	12	20
再入院件数合計(①+②+③+④)	111	90	98	92	79
入院数の内 再入院数の割合	16.8%	13.3%	15.1%	13.7%	11.8%
(再掲)③手術目的の内 胃瘻造設の件数	13	12	7	8	8
(再掲)再入院件数の内 胃瘻造設の割合	10.3%	13.3%	7.1%	8.7%	11.3%
(再掲)①在宅・施設入院の内、レスパイト目的	28	15	21	22	4

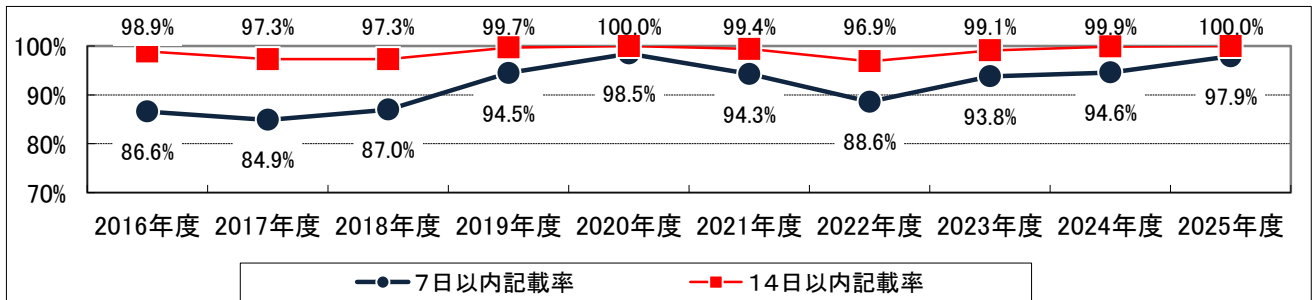
※2025年度より退院後4週間=28日以内へ変更(機能評価対象日数変更に伴い)

※2024年度まで退院後6週間=48日以内

北中城若松病院 診療記録等の開示(カルテ開示)実績推移



北中城若松病院 医師の退院時要約(サマリー)記載率推移



北中城若松病院 全国がん登録実施推移 ※がん登録対象期間(1月 ~ 12月)

	2020年	2021年	2022年	2023年	2024年	2025年
提出件数	30	43	37	19	20	20

※2025年は提出予定件数

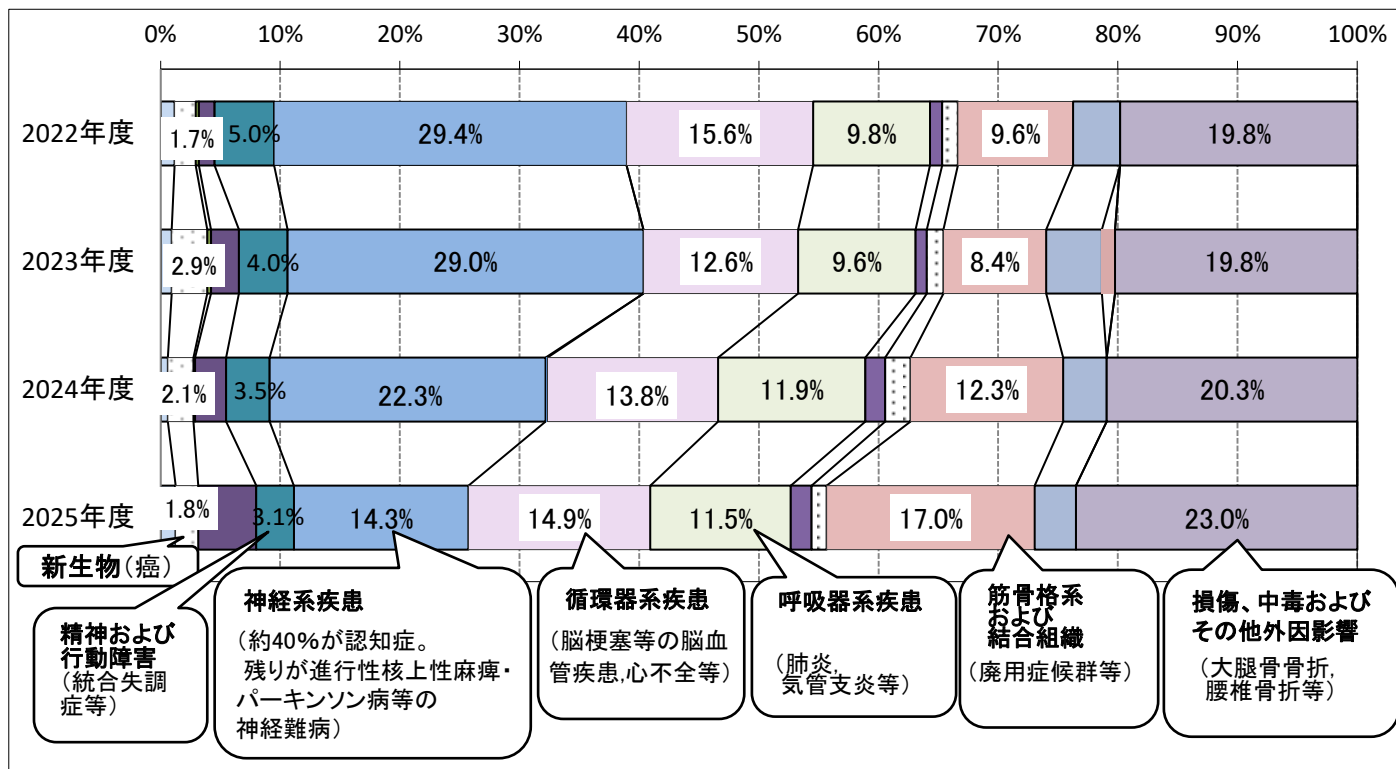
退院患者の主病名疾病大分類 2022-2025年度

下記に退院患者の主病名分類を表した。

(■表:疾患別多い順 / ■グラフ:年度によって退院数が違うので、退院数に対しての割合表示)

疾患別:多い順

	2022年度	2023年度	2024年度	2025年度
1位	アルツハイマー型認知症	認知症(アルツハイマー・混合型等)	認知症(アルツハイマー・混合型等)	全身性筋萎縮
2位	大腿骨骨折(頸部+転子部+その他)	大腿骨骨折(頸部+転子部+その他)	肺炎(誤嚥性肺炎含む)	大腿骨骨折(頸部+転子部)
3位	肺炎(誤嚥性肺炎含む)	肺炎(誤嚥性肺炎含む)	全身性筋萎縮	肺炎(誤嚥性肺炎含む)



退院数に対するの疾病割合 (左から順に表示)	2022年度	2023年度	2024年度	2025年度
感染症および寄生虫症 (A00-B99)	1.2%	0.9%	0.6%	1.2%
新生物 (C00-D48)	1.7%	2.9%	2.1%	1.8%
血液および造血器の疾患ならびに免疫機構の障害 (D50-D89)	0.3%	0.3%	0.1%	0.6%
内分泌、栄養および代謝疾患 (E00-E99)	1.3%	2.3%	2.5%	4.8%
精神および行動の障害 (F00-F99)	5.0%	4.0%	3.5%	3.1%
神経系の疾患 (G00-G99)	29.4%	29.0%	22.3%	14.3%
眼および付属器の疾患 (H00-H59)	0.0%	0.0%	0.0%	0.0%
耳および乳突突起の疾患 (H60-H95)	0.0%	0.0%	0.1%	0.2%
循環器系の疾患 (I00-I99)	15.6%	12.6%	13.8%	14.9%
呼吸器系の疾患 (J00-J99)	9.8%	9.6%	11.9%	11.5%
消化器系の疾患 (K00-K93)	1.0%	0.9%	1.6%	1.7%
皮膚および皮下組織の疾患 (L00-L99)	1.3%	1.4%	2.1%	1.2%
筋骨格系および結合組織の疾患 (M00-M99)	9.6%	8.4%	12.3%	17.0%
尿路性器系の疾患 (N00-N99)	3.9%	4.6%	3.5%	3.4%
先天奇形、変形および染色体異常 (Q00-Q99)	0.0%	1.1%	0.0%	0.0%
症状、徴候および異常臨床所見・異常検査所見で他に分類されないもの (R00-R99)	0.0%	0.0%	0.0%	0.0%
損傷、中毒およびその他の外因影響 (S00-T98)	19.8%	19.8%	20.3%	23.0%
特殊目的用コード COVID-19等 (U00-U89)	0.0%	2.4%	3.2%	1.4%
健康状態に影響をおよぼす要因および保健冊一ベースの利用 (Z00-Z99)	0.0%	0.0%	0.0%	0.0%
退院数	686	658	681	652
(退院数のうち死亡数と死亡割合)	(13.3%) 91	(17.3%) 114	(12.5%) 85	(10.3%) 67