
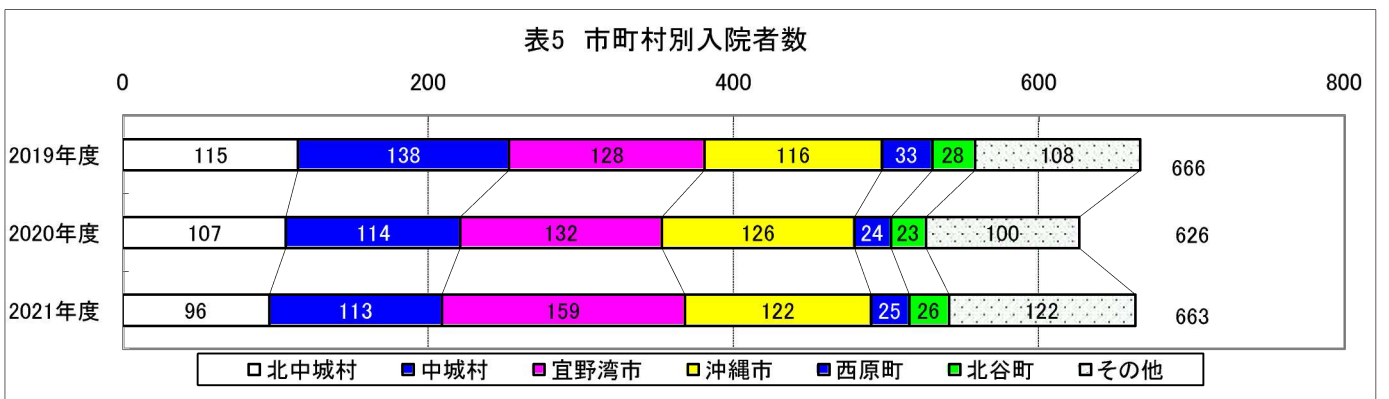
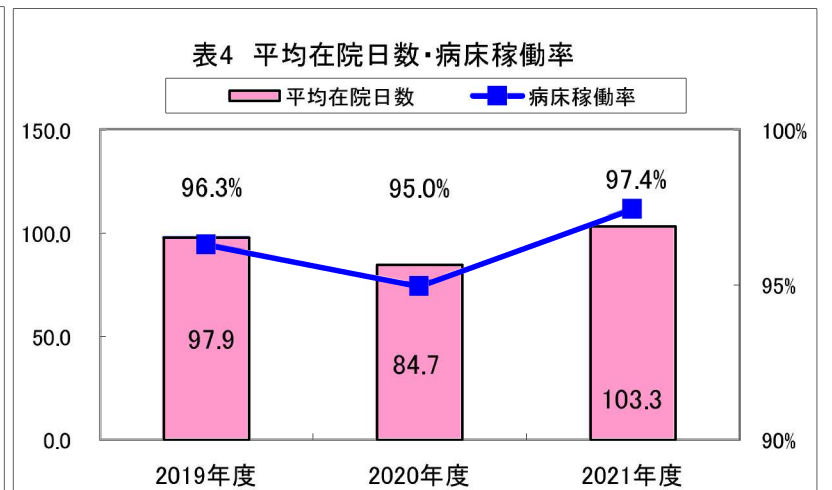
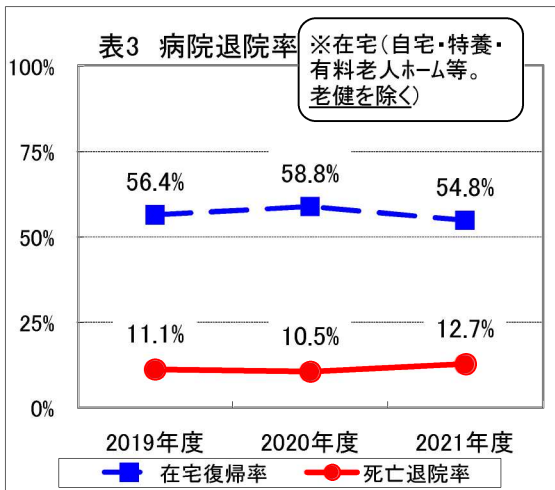
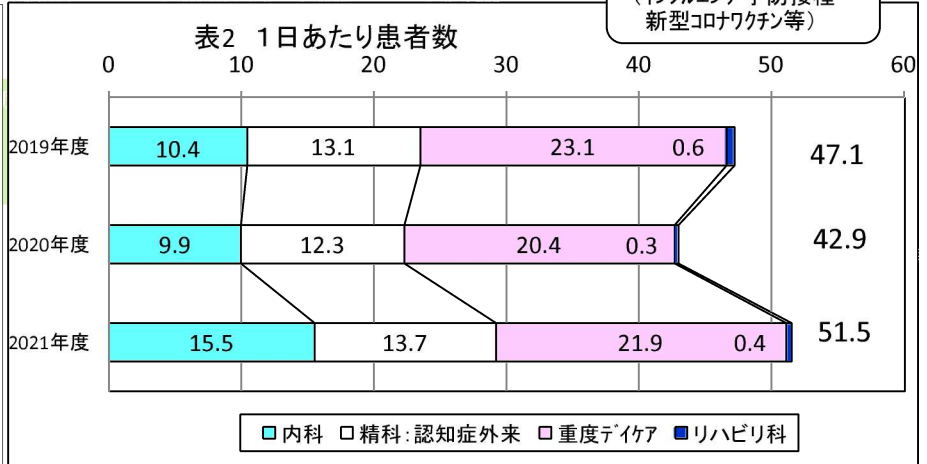
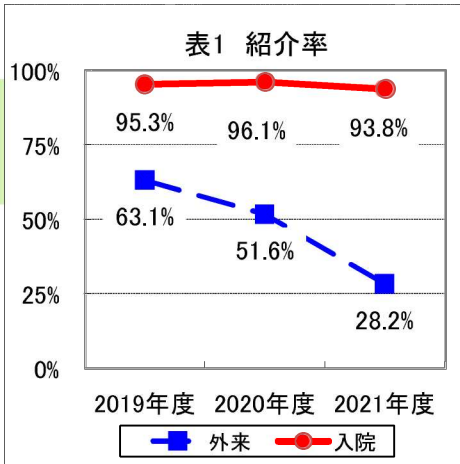


北中城若松病院 2019年度—2021年度実績①

※内科: 自費含む
(インフルエンザ予防接種
新型コロナワクチン等)



北中城若松病院 2019年度—2021年度実績②

■病棟 施設基準(2022年3月1日現在)

第1病棟(急性期一般入院料7)	第5病棟(特殊疾患病棟入院料2)
第2病棟(認知症治療病棟入院料1)	第6病棟(回復期リハビリテーション病棟入院料1)
第3病棟(特殊疾患病棟入院料1)	

表7 病棟別稼働率

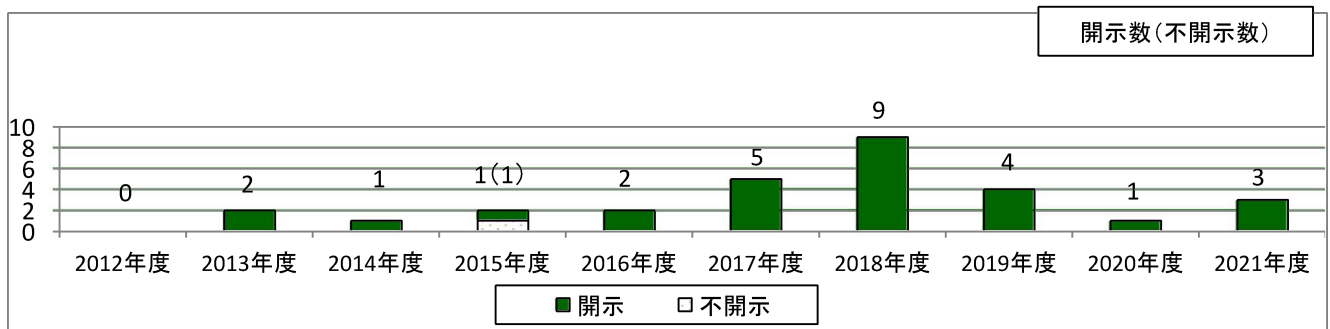
	2019年度	2020年度	2021年度
第1病棟	83.1%	79.8%	89.1%
第2病棟	98.3%	96.7%	95.3%
第3病棟	99.6%	100.0%	100.2%
第5病棟	98.9%	98.8%	98.7%
第6病棟	93.7%	89.2%	99.9%
病院全体	96.3%	95.0%	97.4%

表8 平均入院日数(*退院患者の入院日数)

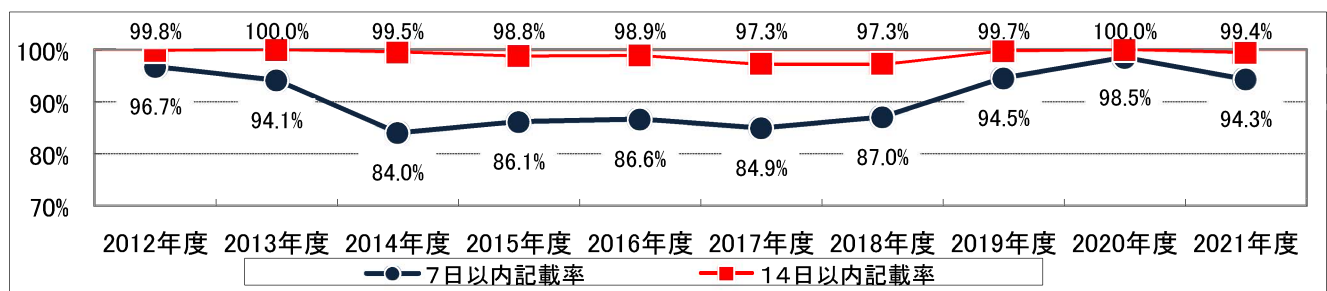
	2019年度	2020年度	2021年度
第1病棟	24.7	31.3	41.6
第2病棟	224.9	249.9	184.6
第3病棟	667.6	925.1	714.4
第5病棟	562.3	405.1	468.7
第6病棟	53.3	48.2	52.6
病院全体	130.5	112.0	134.4

表9 再入院(退院後6週間=42日以内の入院)	2017年度	2018年度	2019年度	2020年度	2021年度
①治癒・軽快等退院後、在宅・施設より入院	94	85	85	60	50
②入院中急変・増悪等で転院	52	38	30	24	27
③入院中手術・処置目的で転院	39	42	28	25	34
再入院件数合計(①+②+③+④)	185	165	143	109	111
入院数の内 再入院数の割合	23.9%	22.7%	21.7%	16.9%	16.8%
(再掲)③手術目的の内 胃瘻造設の件数	17	14	17	13	13
(再掲)再入院件数の内 胃瘻造設の割合	9.6%	7.6%	11.1%	11.1%	10.3%
(再掲)①在宅・施設入院の内、レスパイト目的	41	40	37	31	28

北中城若松病院 診療記録等の開示(カルテ開示)実績推移



北中城若松病院 医師の退院時要約(サマリー)記載率推移



北中城若松病院 全国がん登録実施推移 ※がん登録対象期間(1月 ~ 12月)

	2016年	2017年	2018年	2019年	2020年	2021年
提出件数	30	39	41	43	30	48

※2021年は提出予定件数

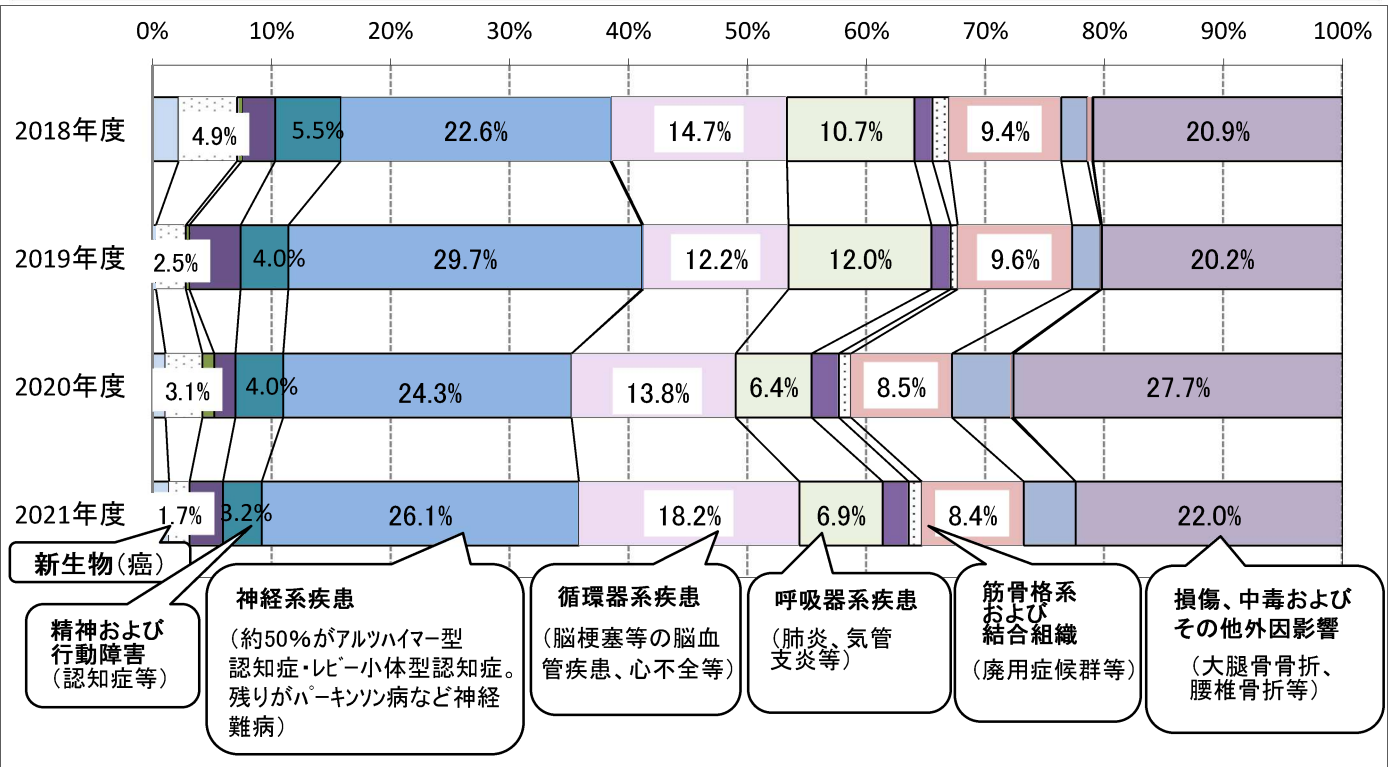
退院患者の主病名疾病大分類 2018-2021年度

下記に退院患者の主病名分類を表した。

(■表: 疾患別多い順 / ■グラフ: 年度によって退院数が違うので、退院数に対する割合表示)

疾患別: 多い順

	2018年度	2019年度	2020年度	2021年度
1位	大腿骨骨折(頸部+転子部+その他)	アルツハイマー型認知症	アルツハイマー型認知症	アルツハイマー型認知症
2位	アルツハイマー型認知症	大腿骨骨折(頸部+転子部+その他)	大腿骨骨折(頸部+転子部+その他)	大腿骨骨折(頸部+転子部+その他)
3位	廃用症候群	肺炎(誤嚥性肺炎含む)	腰椎圧迫骨折(骨盤部含む)	脳梗塞



退院数に対するの疾病割合 (左から順に表示)	2018年度	2019年度	2020年度	2021年度
感染症および寄生虫症 (A00-B99)	2.2%	0.3%	1.1%	1.4%
新生物 (C00-D48)	4.9%	2.5%	3.1%	1.7%
血液および造血器の疾患ならびに免疫機構の障害 (D50-D89)	0.4%	0.3%	1.0%	0.5%
内分泌、栄養および代謝疾患 (E00-E99)	2.8%	4.3%	1.8%	2.7%
精神および行動の障害 (F00-F99)	5.5%	4.0%	4.0%	3.2%
神経系の疾患 (G00-G99)	22.6%	29.7%	24.3%	26.1%
眼および付属器の疾患 (H00-H59)	0.0%	0.0%	0.0%	0.0%
耳および乳突突起の疾患 (H60-H95)	0.1%	0.1%	0.0%	0.0%
循環器系の疾患 (I00-I99)	14.7%	12.2%	13.8%	18.2%
呼吸器系の疾患 (J00-J99)	10.7%	12.0%	6.4%	6.9%
消化器系の疾患 (K00-K93)	1.5%	1.6%	2.3%	2.1%
皮膚および皮下組織の疾患 (L00-L99)	1.4%	0.6%	1.0%	1.1%
筋骨格系および結合組織の疾患 (M00-M99)	9.4%	9.6%	8.5%	8.4%
尿路性器系の疾患 (N00-N99)	2.2%	2.4%	5.0%	4.3%
先天奇形、変形および染色体異常 (Q00-Q99)	0.4%	0.1%	0.2%	0.0%
症状、徴候および異常臨床所見・異常検査所見で他に分類されないもの (R00-R99)	0.1%	0.0%	0.0%	0.0%
損傷、中毒およびその他の外因影響 (S00-T98)	20.9%	20.2%	27.7%	22.0%
特殊目的用コード COVID-19等 (U00-U89)	0.0%	0.0%	0.0%	1.5%
健康状態に影響をおよぼす要因および保健サービスの利用 (Z00-Z99)	0.0%	0.0%	0.0%	0.0%
退院数	721	674	622	655
(退院数のうち死亡数と死亡割合)	(10.8%) 78	(11.1%) 75	(10.5%) 65	(12.7%) 83